

キャンドルづくり

創作体験



ねらい	生成の方法を知り、物づくりの楽しさに気づく
対象	小学4年生～大人まで
人数	40人まで
時間	1時間～2時間
場所	工作室
持ち物	軍手


事前準備

道具


- ・カセットコンロ、なべ、湯せん用の缶、タコ糸、牡蠣の殻、割りばし、パラフィン

実際の活動


- ①カセットコンロで鍋の水を沸かします。
- ②お湯が沸いたらパラフィンを缶に入れて湯せんします。



- ③パラフィンを溶かしている間に牡蠣の殻をグルーガンで土台につけます。




- ④タコ糸を1mごとに切り、缶に入れてロウに浸します。
- ⑤割り箸を使ってタコ糸を取り出します。



- ⑥タコ糸をまっすぐに伸ばして乾燥させた後、8CMごとに切ります。
- ⑦切ったタコ糸を割り箸で挟み牡蠣の殻の中心に立てます。



- ⑧溶かしていたロウを中に入れます。(殻の3分の2まで入れます)
- ⑨ロウが固まったら完成です。



留意点

- ・引率者の方は上記の活動例を参考に進めていただきますようお願いいたします。
- ・活動後の使用物品の消毒作業をお願いいたします。